

Estimado Cliente:

El manual abreviado es un anexo del manual de uso del lavavajillas. Antes de usar el producto se debe leer bien el manual, sobre todo, las sugerencias e indicaciones relativas al uso seguro de producto.

Antes de conectar el lavavajillas a la toma de corriente, se debe eliminar la protección para el transporte. No activar el lavavajillas antes de su instalación.

1 Encendido del aparato

→ Abra la puerta, apretar el botón de alimentación.

2 Dosificación de detergentes

→ Apriete el cierre para abrir el dosificador de detergente.

→ Rellene los recipientes de detergentes.

3 Verifique el nivel de sal

→ Rellene el depósito de sal si se enciende el símbolo adecuado en el panel de control.

4 Introduzca los platos en el lavavajillas

→ Elimine las partículas mayores de suciedad.

→ Coloque los platos en las respectivas cestas según las recomendaciones relativas a la carga.

→ Se recomienda primero cargar la cesta inferior y luego la superior.

5 Seleccione el programa de lavado

→ Abra la puerta, apretar el botón de alimentación.

→ Elija un programa, la luz de respuesta se encenderá. Luego cierre la puerta, el lavavajillas iniciará su ciclo.

6 Puesta en marcha del lavavajillas

→ Abra la puerta de lavavajillas.

→ El lavavajillas empezará su ciclo.

7 Apagado del lavavajillas


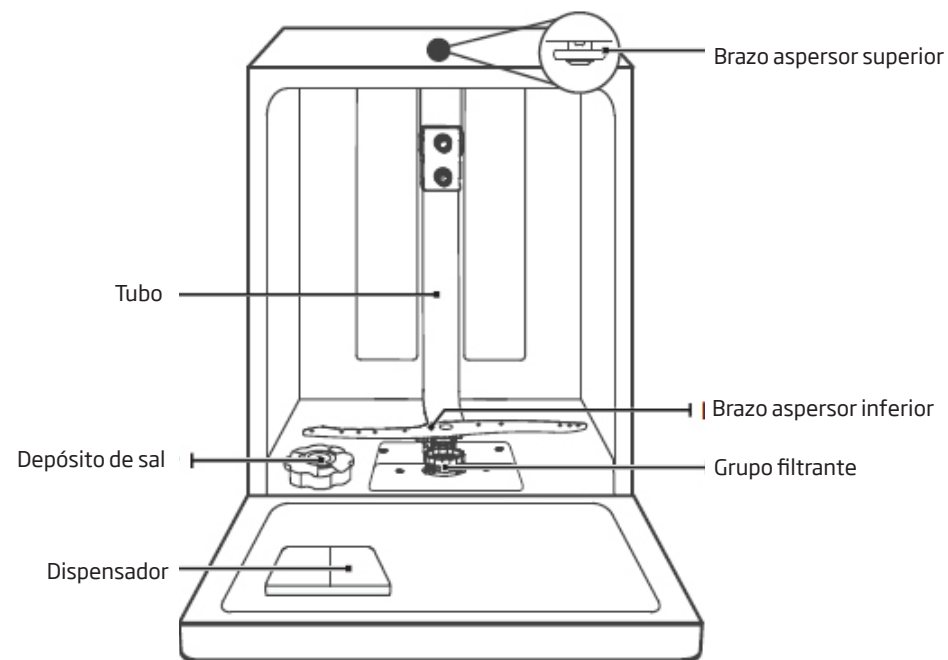
→ Desactive el aparato con el botón On/Off.

8 Vaciado del aparato de platos


→ Después de desactivar el aparato, abra la puerta del lavavajillas y espere 15 minutos aproximadamente antes de descargarlo, así acelerará el proceso de secado de los platos. Los platos calientes son más propensos a romperse.

9 Elementos del aparato

- Brazos aspersores
- Cesta para cubiertos
- Cesta superior
- Tubo interno
- Cesta inferior
- Depósito de sal
- Dosificador de detergente
- Estante para vasos y tazas
- Filtro principal
- Conexión de la manguera de evacuación de agua
- Manguera de evacuación de agua
- Regulador



Cesta para cubiertos



Brazo aspersor superior











Estante para tazas



Cesta inferior

Cesta superior

TABLA DE PROGRAMAS DEL LAVAVAJILLAS: 4LVF-637ADIT

Nº	Nombre del programa	Temperatura predeterminada [°C]	Tipo de suciedad	Cantidad de detergente	Descripción del ciclo					Tiempo de duración del programa (mín.)*	Consumo de energía eléctrica (kWh)*	Consumo de agua (l)*
1	Higiénico+ 	70°	Al seleccionar la opción higiénica, la temperatura del agua alcanza los 70°C para garantizar una desinfección a altas temperaturas.	22g (1 o 2 unidades)	Lavado a 70 °C	Aclarado	Aclarado	Aclarado a 70 °C	Secado	200	1.50	13.5
2	Completo 58' 	60°	Sirve para lavar platos de suciedad media que requieren un lavado rápido.	4 g/18 g (1 o 2 unidades)	Prelavado a 30 °C	Lavado a 60 °C	Aclarado a 55 °C	Aclarado a 50 °C	Secado	58	0.950	14.1
3	**ECO 	50°	Vasos de vidrio, de porcelana - ligeramente sucios.	22 g (1 o 2 unidades)	Lavado a 50 °C	Aclarado	Aclarado a 50 °C	Secado		230	0.747	9.8
4	Autolimpieza 	60°	Sirve para la autolimpieza del lavavajillas.	4 g/18 g (1 unidade)	Prelavado	Lavado a 60 °C	Aclarado	Aclarado a 60 °C	Secado	145	1.250	14.9
5	Auto 	55-65°	Para vajilla de suciedad leve, normal o muy sucia con o sin restos secos.	4 g/18 g (1 o 2 unidades)	Prelavado a 45 °C	Lavado a 55-65 °C	Aclarado	Aclarado a 50-55 °C	Secado	85-150	0.850-1.550	8.5-18.0
6	Intensivo 	65°	Para vajilla muy sucia y ollas, sartenes, platos, etc. con suciedad normal y comida seca.	4 g/18 g (1 o 2 unidades)	Prelavado a 50 °C	Lavado a 65 °C	Aclarado	Aclarado a 60 °C	Secado	205	1.500	16.6
7	Delicado 	50°	Se utiliza para la vajilla con suciedad normal que debe lavarse rápidamente.	4 g/18 g (1 o 2 unidades)	Prelavado	Lavado a 50 °C	Aclarado a 50 °C	Aclarado a 50 °C	Secado	120	0.850	13.5
8	Rápido 	45°	Para platos poco sucios como vasos, cristales y porcelana delicada.	12 g (1 o 2 unidades)	Lavado a 45 °C	Aclarado a 45 °C				30	0.820	11.2
9	Enjuagado 	--	Para enjuagar los platos que planea lavar más tarde ese mismo día.	--	Prelavado					15	--	4.1
10	Silencioso 	60°	Menos ruido y consumo energético normal. Se recomienda para lavar los platos por la tarde y por la noche.	4 g/18 g (1 o 2 unidades)	Prelavado a 30 °C	Lavado a 60 °C	Aclarado	Aclarado a 55 °C	Secado	270	1.250	13.0

** Programa estándar. Al mismo tiempo es programa de referencia para los institutos de investigación. Investigaciones conforme con la norma EN 60436. Es programa adecuado para lavar las vajillas normalmente ensuciadas. Es también el programa más eficaz en cuanto al consumo total de energía y agua para este tipo de vajillas.

* Los valores del tiempo de duración de programa, consumo de energía y de agua que se dan en la tabla fueron determinados en condiciones de laboratorio. Los valores reales pueden diferenciarse.