

Estimado Cliente,

El manual abreviado es anexo al manual de uso del lavavajillas. Antes de usar el producto se debe leer bien el manual, sobre todo, las sugerencias e indicaciones relativas al uso seguro de producto.

Antes de conectar el lavavajillas a la toma de corriente se debe eliminar la protección de transporte. No activar el lavavajillas antes de su instalación.

1 Encendido de aparato

→ Abra la puerta, apretar el botón para activar el lavavajillas.

2 Dosificación de detergentes

→ Apriete el cierre para abrir el dosificador de detergente.

→ Rellene los recipientes de detergentes.

3 Verifique el nivel de sal

→ Rellene el recipiente de la sal de recuperación si enciende el símbolo adecuado en el panel de control.

4 Rellene el lavavajillas con platos

→ Elimine las partículas mayores de suciedad.

→ Coloque los platos en las respectivas cestas según las recomendaciones relativas a la carga.

→ Se recomienda primero cargar la cesta inferior y luego la superior.

5 Seleccione el programa de lavado

→ Seleccionar el programa; en el visualizador se encenderá el control de programa.

6 Puesta en marcha del lavavajillas

→ Cierre la puerta del lavavajillas.

→ El lavavajillas empezará su ciclo.

7 Desactivación de aparato

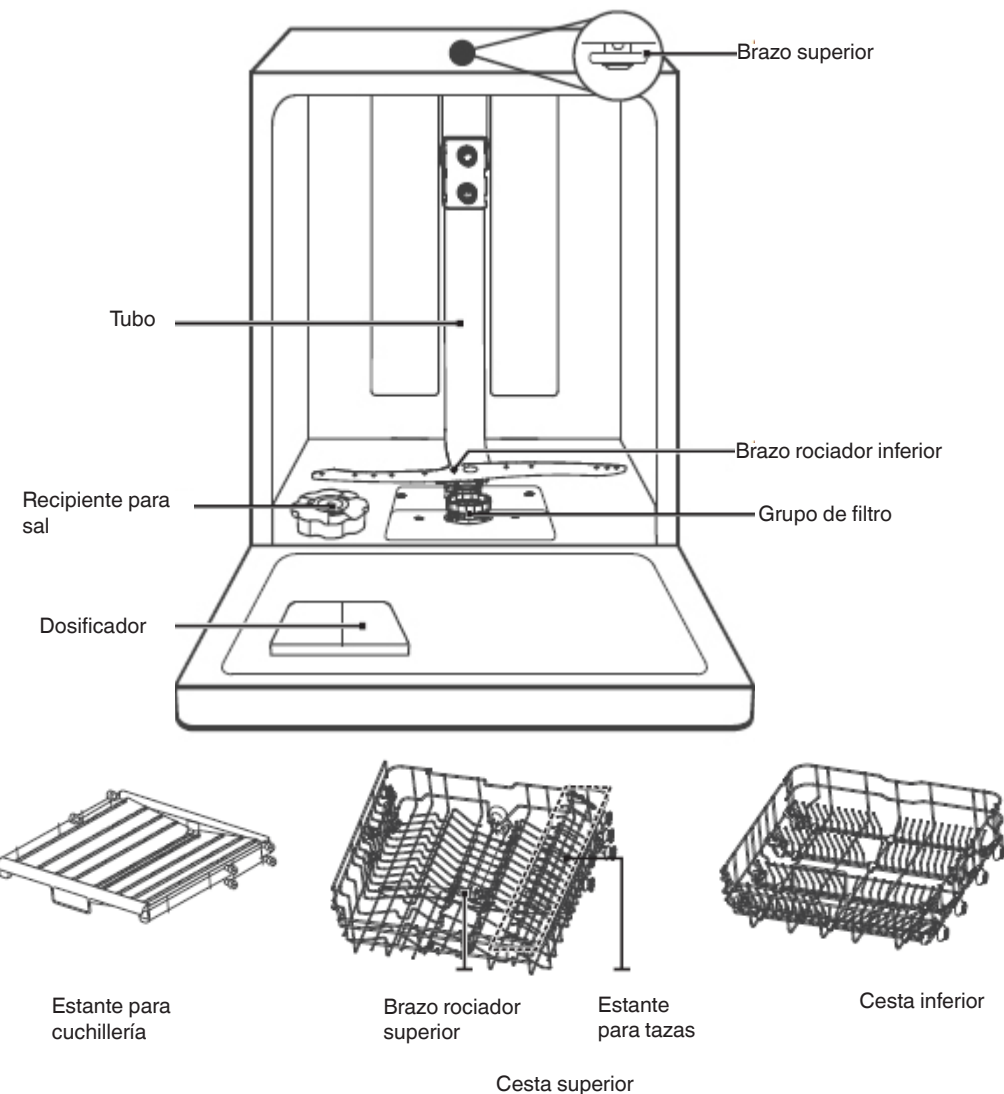
→ Desactive el aparato con el botón On/Off.

8 Vaciado del aparato de platos

→ Después de desactivar el aparato, abra la puerta del lavavajillas y espere 15 minutos aproximadamente antes de descargarlo, así acelerará el proceso de secado de platos. Los platos calentados están más sensibles a roturas.







9 Elementos de aparato

- Brazos de riego
- Cesta para cuchillería
- Cesta superior
- Tubo interno
- Cesta inferior
- Recipiente para sal
- Dosificador de detergente
- Estante para cubos y tazas
- Filtro principal
- Conexión de la manguera de la evacuación de agua
- Manguera de la evacuación de agua
- Regulador



NOTA: Las figuras tienen valor únicamente demostrativo. Los respectivos modelos pueden ser diferentes.

TABLA DE PROGRAMAS DE LAVAVAJILLAS: 3LVF-635.1IT

| Nº | Nombre de programa | Temperatura pre-determinada [°C] | Tipo de suciedad | Nivel de suciedad | Cantidad de detergente | Descripción de ciclo | | | | | | Tiempo de duración de programa (min.)* | Consumo de energía eléctrica (kWh)* | Consumo de agua (l)* |
|----|---|----------------------------------|--|--------------------|--------------------------|-----------------------|------------------------------|----------------------|-------------------------|----------------------|--------|--|-------------------------------------|----------------------|
| | | | | | | Prelavado a los 45 °C | Lavado automático a 55-65 °C | Aclarado | Enjuagar a los 60-65 °C | Secado | | | | |
| 1 | Auto  | 55-65° | Selección automática de programa, para cada tipo de suciedad, con o sin restos secos de los platos | Diferente nivel | 4g/18g (1 o 2 unidad) | Prelavado a los 45 °C | Lavado automático a 55-65 °C | Aclarado | Enjuagar a los 60-65 °C | Secado | | 150 | 0.901-1.312 | 11.0-15.0 |
| 2 | Intenso  | 65° | Vasos muy sucios con restos de platos que se han secado | Suciedad normal | 4g/18g (1 o 2 unidad) | Prelavado a los 50 °C | Lavado a los 60 °C | Aclarado | Aclarado | Enjuagar a los 65 °C | Secado | 205 | 1.621 | 17.8 |
| 3 | **ECO  | 45° | Vasos de vidrio, porcelánicos - ligeramente ensuciados | Ligeramente sucios | 4g/18g (1 o 2 unidad) | Lavado a los 45 °C | Aclarado | Enjuagar a los 65 °C | Secado | | | 220 | 0.951 | 11.0 |
| 4 | Cristal  | 50° | Sirve para lavar platos y vidrios poco sucios. | Ligeramente sucios | 4g/18g (1 unidad) | Prelavado | Lavado a los 40 °C | Aclarado | Enjuagar a los 65 °C | Secado | | 120 | 1.100 | 14.3 |
| 5 | 90'  | 60° | Vasos ligeramente ensuciados que no requieren secado completo | Ligeramente sucios | 22g (1 unidad) | Lavado a los 60 °C | Aclarado | Enjuagar a los 65 °C | Secado | | | 90 | 1.350 | 11.7 |
| 6 | Fiesta  | 35° | El ciclo de lavado es adecuado para los platos de suciedad media que no requieren secado. | Ligeramente sucios | 15g (1 unidad) | Lavado a los 35 °C | Aclarado | Enjuagar a los 30 °C | | | | 20 | 0.410 | 11.2 |

** Programa estándar Al mismo tiempo es programa de referencia para los institutos de investigación. Investigaciones conforme con la norma EN 60436. Es programa adecuado para lavar las vajillas normalmente ensuciadas. Es también el programa más eficaz en cuanto al consumo total de energía y agua para este tipo de vajillas.

* Los valores del tiempo de duración de programa, consumo de energía y de agua que se dan en la tabla fueron determinados en condiciones de laboratorio. Los valores reales pueden diferenciarse.