

Estimados Señores,

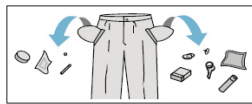
Adjuntamos este manual abreviado al manual detallado de uso de la lavadora. Antes de usar el producto se debe leer bien el manual, sobre todo, las sugerencias e indicaciones relativas al uso seguro de producto.

Antes de conectar la lavadora a la toma de electricidad es obligatorio retirar los bloqueos de transporte y nivelar la lavadora. Activar la lavadora después de su correcta instalación.

Lavar las telas delicadas, sintéticos y lana solamente en los programas destinados para ello. La carga de las telas mencionadas en cantidades no mayores que la recomendada en la tabla, ver la página 2.

El uso correcto de la lavadora garantiza su larga vida útil, por lo tanto, se debe cuidar que la junta esté seca (dejar la puerta de la lavadora algo abierta después de lavar). Limpiar la lavadora con productos de limpieza, no fregar con medios abrasivos.

1 Preparación para lavar



- Vaciar bolsillos
- Cerrar las cremalleras y los botones de sábanas.
- Los elementos delicados y pequeños de la ropa deben ser lavados en sacos protectores para lavar.
- Abrir la puerta de la lavadora apretando el asa del lado interior.
- Meter la ropa seleccionada en la lavadora:
 - Algodón - tambor completo como máximo.
 - Sintética - como máximo 1/2 parte del tambor
 - Seda, lana - como máximo 1/3 parte del tambor
- Cerrar la puerta, apretar fuertemente a la junta.

2 Añadir detergente

- Abrir el cajón para detergentes. Tirar del mango.
- Echar o meter en la cámara adecuada el detergente en cantidad recomendada por el fabricante del detergente.
- Meter el líquido para aclarar en la cámara adecuada del cajón.
 - Cámara para detergente para LAVADO GENERAL.
 - ⊗ Suavizador y otros detergentes especiales líquidos.
 - ┆ Cámara para detergente para PRELAVADO.

3 Selección de programa

- Poner la perilla de programador en el programa seleccionado.
- Ajustar el programa a las necesidades — podemos cambiar de temperatura, velocidad de centrifuga o activar funciones adicionales.
- Seleccionar funciones adicionales. Las funciones adicionales están descritas en el panel de control y en la tabla "Tabla de programas de lavado" (página 2).

4 Inicio de lavado

- Cerrar la puerta de la lavadora.
- Poner la perilla de programador en el programa seleccionado (página 2).
- En función de las necesidades seleccionar las funciones adicionales o cambiar los parámetros de lavado adecuados.
- Seleccionar el tiempo entre 0 y 24 horas.
- Apretar el botón INICIO/PAUSA.

5 Final de lavado

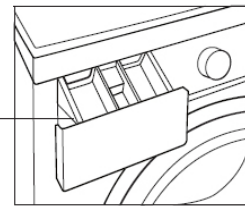
- Para finalizar el programa el visualizador demostrará "End" y se oír una señal sonora (si esta función está activada).
- Cerrar la válvula de admisión de agua.
- Desconectar la lavadora con el botón Standby.
- Desconectar la lavadora de la alimentación.
- Abrir la puerta y sacar la ropa lavada.



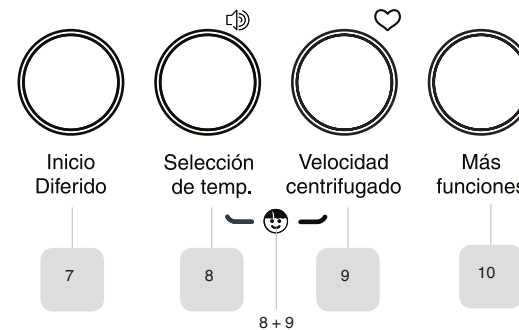
1. Cajón para detergentes
2. Tambor
3. Perilla de selección de programa
4. Panel de control / Visualizador
5. Asa de la puerta
6. Caja del filtro de la bomba

1

Cajón para detergentes



4



7. Botón Retardo de Inicio
 8. Botón de selección de Temperatura
 9. Botón Velocidad de centrifuga
 10. Botones de funciones adicionales (Aclarado adicional/ Prelavado)
- 8+9. Bloqueo de activación (Child Lock)

TABLA PROGRAMAS DE LAVADO 3FE-8414IT

Nº	Nombre de programa	Temperatura predeterminada [°C]	Velocidad de centrifugado predeterminada [rpm/min.]	Carga máxima [kg]	Funciones adicionales disponibles			Cajón para detergentes			Consumo de energía [wh]	Consumo de agua [l]	Número de aclarados	Recomendaciones referentes al tipo de carga	
					Enjuagar adicional	Inicio diferido		Prelavado ^I	Lavado básico ^{II}	Lejía para aclarar telas ^{III}					Hora [h:min]
1	Rápido 15'	agua fría	800	2.0		✓		✗	●	○	0:15	30	34	2	Este programa es adecuado para lavado rápido de pocas cantidades de ropa poco sucia durante 15 minutos.
2	Rápido 45'	40°	800	2.0	✓	✓		○	●	○	0:45	720	34	2	Este programa es adecuado para lavado rápido de pocas cantidades de ropa poco sucia durante 45 minutos.
3	Algodón 20°C	20°	1000	4.0		✓		✗	●	○	1:01	95	46	2	Este programa puede ser seleccionado para el lavado de todos los días. El tiempo de lavado es bastante largo y el lavado es bastante intenso. Temperatura predeterminada 20.
4	Ropa Vaquera	60°	1000	8.0	✓	✓		○	●	○	1:45	1300	70	2	Un programa especial para ropa vaquera.
5	ECO 40-60	--	1400	8.0		✓		✗	●	○	3:35	852	61	2	El programa "eco 40-60" se utiliza para lavar juntos tejidos de algodón con suciedad normal, que se pueden lavar a 40 ° C o 60 ° C en el mismo ciclo.
6	Algodón intensivo	40°	800	8.0		✓		✗	●	○	3:48	750	54	2	Este programa puede ser seleccionado para el lavado de todos los días. El tiempo de lavado es bastante largo y el lavado es bastante intenso. Este programa es recomendado para lavar artículos de algodón de todos los días, por ejemplo: sábanas, fundas para edredones y almohadas, pijamas, ropa interior, etc..
7	Aclarado y Centrifugado	--	1000	8.0		✓		✗	✗	○	0:20	45	35	1	Programa separado para aclarar y centrifugar.
8	Centrifugado	--	1000	8.0		✓		✗	✗	✗	0:12	40	--	-	Programa separado para centrifugar. Agua con jabonadura o agua del aclarado será bombeada antes de centrifugar.
9	Antialérgico	60°	800	8.0	✓	✓		○	●	○	1:43	1218	70	2	Programa destinado para lavar ropa para la gente de piel sensible, por ejemplo, para 15 niños.
10	Lana	40°	600	2.0		✓		✗	●	○	1:07	634	34	2	Este programa puede ser seleccionado para lavar productos de lana cuya etiqueta nos informa de la posibilidad de lavar en la lavadora. Por favor, selecciona temperatura adecuada según las etiquetas de productos lavados. Además, se debe seleccionar el detergente adecuado destinado para lavar telas de lana.
11	Delicado	30°	600	2.5		✓		✗	●	○	0:50	230	37	2	Se puede seleccionar este programa para lavar ropa delicada. En comparación con el programa "Sintéticos" este programa es menos intenso y tiene velocidad superior de centrifuga. Es recomendado para lavar productos que requieren lavado delicado.
12	Mixto	40°	800	8.0	✓	✓		○	●	○	1:20	808	70	2	El programa sirve para lavar ropa pesada que requiere lavado más largo y revoluciones más rápidas. Sirve para lavar ropa interior de algodón de todos los días, tal como sábanas, fundas para almohadas, batas y ropa interior.
13	Sintético	40°	1200	4.0	✓	✓		○	●	○	3:18	800	46	2	Algodón sucio, ropa sintética, lavado de colores, telas de lino.
14	Sport	40°	800	4.0	✓	✓		○	●	○	1:11	465	46	2	Este programa puede ser seleccionado para el lavado de la ropa deportiva
15	Algodón	40°	1400	8.0	✓	✓		○	●	○	3:49	1190	70	2	Este programa puede ser seleccionado para el lavado de todos los días. El tiempo de lavado es bastante largo y el lavado es bastante intenso. Temperatura predeterminada 40.
16	Favorito														Para guardar los ajustes de programa usados con mucha frecuencia.

* - Programas estándar de lavado de las telas de algodón a los 60°C y 40°C. Son programas adecuados para lavar telas de algodón normalmente sucias. Son, al mismo tiempo, programas más eficaces en cuanto al uso total de energía y agua para lavar este tipo de telas.

***Los programas más eficientes en términos de consumo de energía y agua suelen ser los que funcionan a temperaturas más bajas y durante más tiempo.

***Si se carga la lavadora doméstica a la capacidad máxima indicada por el fabricante para los correspondientes programas, se ahorrará energía y agua.

NOTA: La temperatura real de agua puede diferenciarse de la declarada temperatura de ciclo.

NOTA: El tiempo mencionado arriba es solamente un pronóstico y puede diferenciarse del tiempo real de lavado, en función de temperatura, presión de agua, peso de carga, etc. El tiempo es actualizado automáticamente durante el ciclo de lavado. La visualización del mismo tiempo durante más tiempo o cambios bruscos son normales.

○ Usar detergente o medio para aclarar cuando sea necesario.

● Se requiere detergente sin el cual el lavado no será eficaz.

✗ No usar detergente ni medio para aclarar.