

## Estimado Cliente

El manual abreviado es un anexo al manual de uso de la lavadora. Antes de usar el producto se debe leer bien el manual, sobre todo, las sugerencias e indicaciones relativas al uso seguro de producto.

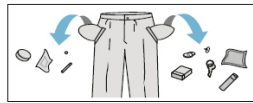
Antes de conectar la lavadora a la toma de corriente, retire los bloqueos de transporte y nivele la lavadora. Activar la lavadora después de su correcta instalación.

Lave las telas delicadas, sintéticas o lana solamente

en programas destinados para ello. La carga de las telas mencionadas en cantidades no mayores que la recomendada (véase la página 2).

El mantenimiento correcto de la lavadora prolonga su vida útil, por lo que recuerde que la junta del tambor debe estar seca (no cierre la puerta herméticamente después del lavado). Limpiar la lavadora con productos de limpieza, no fregar con medios abrasivos.

## 1 Preparación para lavar



- Vaciar bolsillos.
- Cierre las cremalleras.
- Meter los elementos pequeños de ropa en saquitos.
- Abra la puerta de la lavadora presionando la manija en el lado interior.
- Introduzca la ropa clasificada en la lavadora:
  - algodón - tambor completo como máximo
  - sintéticos - como máximo 1/2 parte del tambor
  - seda, lana - como máximo 1/3 parte del tambor
- Cierre la puerta, empuje la puerta hacia la carcasa.

## 2 Dosificación de detergentes

- Abra el cajón de detergente tirando del asa.
- Eche o vierta el detergente en la cantidad recomendada por el fabricante del detergente en el compartimento correspondiente.
- Vierta el acondicionador (por ejemplo, suavizante) y seleccione el compartimento para el detergente.

II Cámara para detergente para LAVADO GENERAL

III Compartimento para suavizantes y otros detergentes líquidos

I Cámara para detergente para LAVADO GENERAL

## 3 Selección de programa de lavado

- Ajuste la perilla del programador de acuerdo con el programa deseado.
- Ajustar el programa a sus necesidades - se puede cambiar de temperatura, velocidad de centrifugado o activar funciones adicionales.
- Seleccione las funciones adicionales descritas en la «Tabla de programas» (véase la página 2).

## 4 Inicio de lavado

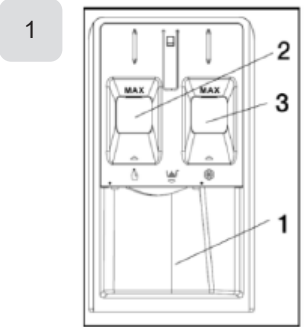
- Cerrar la ventanilla de la lavadora.
- Poner la perilla de programador en el programa seleccionado (ver la página 2).
- Seleccione funciones adicionales o cambie los parámetros de lavado, según sus necesidades.
- En la pantalla, seleccione Listo entre 0 y 24 horas.
- Luego presione el botón INICIO/PAUSA.

## 5 Final de lavado

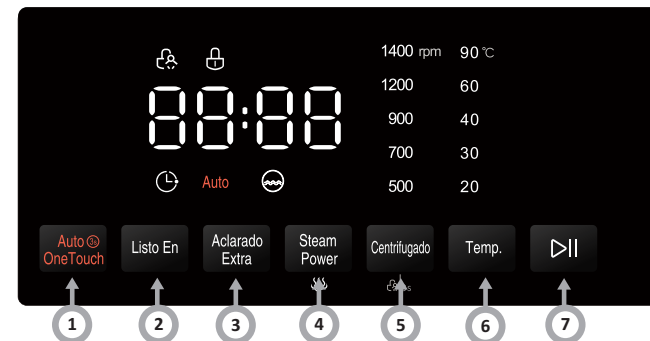
- La finalización de lavado es avisada con señal sonora (si está activa). En la pantalla aparecerá el letrero END, el piloto Bloqueo se apagará.
- Cerrar la válvula de agua.
- Apagar la lavadora.
- Desconectar la lavadora de la red eléctrica.
- Abrir la puerta de la lavadora y sacar la ropa de la lavadora. Después de extraer la ropa, no cierre la puerta de la lavadora; la junta del tambor se secará más fácilmente. No cerrar el depósito para detergentes.



1. Cajón para detergentes
2. Tambor de lavadora
3. Mando de programador
4. Panel de control / Visualizador
5. Mandril de ventanilla
6. Caja del filtro de la bomba











## Pantalla



1. Botón Auto One Touch
2. Botón Listo En
3. Botón Aclarado Extra
4. Botón SteamPower
5. Botón Centrifugado
6. Botón Temperatura
7. Botón Inicio/Pausa

TABLA DE PROGRAMAS DE LAVADO DE LA LAVADORA: 5FE-12614

Nº	Nombre del programa	Temperatura predeterminada [°C]	Velocidad máxima de centrifugado [rpm/min.]	Máx. carga [kg]	Funciones adicionales disponibles				Cajón para detergentes			Tiempo [h:min]	Consumo de energía [kWh]	Consumo de agua [l]	Número de aclarados	Recomendaciones referentes al tipo de carga
					Auto One Touch	Listo En	Aclarado extra	Steam Power	Prelavado <sup>I</sup>	Lavado básico <sup>II</sup>	Suavizante <sup>III</sup>					
1	Eco 40-60	40°	1400	12,0					×	●	×	--	--	--	2	El programa «Eco 40-60» se utiliza para lavar juntos tejidos de algodón con suciedad normal, que se pueden lavar a 40 °C o 60° C en el mismo ciclo.
2	20°	normal	900	2,0		✓	✓		×	●	○	00:39	0,049	52,5	2	Para una pequeña cantidad de ropa pierde el color con facilidad.
3	Lavado Rapido 	normal	900	2,0		✓	✓	✓	×	●	○	00:15	0,023	37,2	2	Programa muy corto, adecuado para ropa poco sucia o cantidades de ropa pequeñas.
4	Ropa Delicada 	40°	900	5,0		✓	✓	✓	×	●	○	01:17	0,437	78,0	3	Tejidos muy delicados, por ejemplo, seda, satén, fibras sintéticas o tejidos mixtos.
5	Abrigos 	40°	900	2,0		✓	✓	✓	×	●	○	01:43	0,220	74,2	3	Para lavar a máquina chaquetas de plumón.
6	Aclarado + Centrifugado	--	1200	12,0		✓	✓		×	●	○	00:13	0,023	25,5	1	Combina el aclarado y el centrifugado para cargas que requieren un ciclo de aclarado adicional. Además, para la ropa que solo requiera aclarado.
7	Centrifugar	--	1200	12,0		✓			×	×	×	00:08	0,020	--	-	Este ciclo utiliza el centrifugado para reducir el tiempo de secado de tejidos pesados o prendas que requieren cuidados especiales y se lavan a mano.
8	AutoLimpieza	90°	700	--		✓			×	●	○	02:15	0,870	66,8	1	Limpia el tambor eliminando la suciedad y las bacterias de este. Asegúrese de que el tambor está vacío.
9	Sábanas 	30°	1200	6,0		✓	✓	✓	×	●	○	01:19	0,112	77,8	3	Para prendas grandes como mantas, cortinas y colchas.
10	Camisas 	30°	900	3,0		✓	✓	✓	×	●	○	00:55	0,067	57,5	2	Ropa de deporte y recreación de microfibras.
11	Baby Pro 	40°	1200	5,0		✓	✓	✓	×	●	○	01:23	0,445	78,2	3	El lavado puede hacer que la ropa de bebé esté más limpia y mejora la eficacia del enjuague con el fin de proteger la piel del bebé.
12	Lana	normal	700	2,0		✓	✓		×	●	○	00:50	0,039	71,3	2	Advertencia: No lave la ropa de lana si en la etiqueta se prohíbe el lavado en la lavadora.
13	Antialérgico	90°	1200	3,0		✓	✓		×	●	○	02:07	1,530	84,3	2	La lavadora puede matar eficazmente algunos alérgenos y lograr el efecto antialérgico ajustando una temperatura alta de 60° para la esterilización.
14	Algodón 	30°	1400	12,0		✓	✓	✓	×	●	○	00:57	0,083	57,7	2	Tejidos resistentes, tejidos resistentes al calor de algodón o ropa interior.
15	Mix 	30°	1400	12,0		✓	✓	✓	×	●	○	00:52	0,079	57,5	2	Para tejidos mixtos, por ejemplo, algodón, lino y fibras sintéticas.
16	Auto One Touch	normal	900	5,0					×	●	○	00:35	0,071	59,8	2	Un programa especial que puede iniciarse simplemente pulsando el botón Auto One Touch.

\* El programa «Eco 40-60» se utiliza para lavar juntos tejidos de algodón con suciedad normal, que se pueden lavar a 40 °C o 60° C en el mismo ciclo. ATENCIÓN: El tiempo mencionado arriba es solamente un pronóstico y puede diferenciar del tiempo real de lavado, en función de temperatura, presión de agua, tamaño de carga, etc. El tiempo es actualizado automáticamente durante el lavado, se admiten solamente las detenciones instantáneas y saltos de tiempo.

\*\* Los programas más eficientes en términos de consumo de energía y agua suelen ser los que funcionan a temperaturas más bajas y durante más tiempo.

\*\*\* Si se carga la lavadora doméstica a la capacidad máxima indicada por el fabricante para los correspondientes programas, se ahorrará energía y agua.

○ Emplee detergente o suavizante cuando sea necesario. ● Se requiere detergente sin el cual el lavado no será eficaz. × No es posible aplicar detergente o suavizante.

TABLA DE PROGRAMAS DE LAVADO							
Ciclo	Capacidad nominal en kg	Ajuste de temperatura	Duración del ciclo en horas y minutos	Consumo de energía en kWh/ciclo operativo	Consumo de agua en litros por ciclo operativo	Temperatura más alta °C <sup>1)</sup>	Humedad residual en %/velocidad de centrifugado <sup>2)</sup>
Algodón 20°C	2.0	30	0:39	0.31	72	30	75%/700
Algodón	12.0	55	0:57	1.52	90	55	70%/900
Lana	1.0	35	0:50	0.26	78	35	85%/500
Lavado Rapido	1.0	35	0:15	0.13	54	35	75%/700
Eco 40-60 <sup>3)</sup>	12.0	30	4:00	0.735	82	30	62%/1400
	6.0	28	3:12	0.42	51	28	62%/1400
	3.0	25	3:12	0.221	40	25	62%/1400

- Los datos anteriores son solo de referencia y pueden variar según las condiciones reales de uso.
- Los valores indicados para programas distintos al programa Eco 40-60 son solo orientativos.
- El programa Algodón 20°C puede limpiar ropa de algodón ligeramente sucia a una temperatura nominal de 20°C, cumpliendo con el reglamento (UE) 2019/2023.
- En relación con EN 60456:2016/A11:2020 y los reglamentos (UE) 2019/2014, (UE) 2019/2023, (UE) 2021/340, (UE) 2021/341

La clase de eficiencia energética de la UE es: A

Programa de prueba de energía: Eco 40-60. Otro como predeterminado.

Carga media para una máquina de 12,0 kg: 6,0 kg.

Carga reducida para una máquina de 12,0 kg: 3,0 kg.

<sup>1)</sup> La temperatura más alta alcanzada por la ropa durante el ciclo de lavado durante al menos 5 minutos.

<sup>2)</sup> Humedad residual después del ciclo de lavado en porcentaje de contenido de agua y la velocidad de centrifugado con la que se logró.

<sup>3)</sup> El programa ECO 40-60 puede limpiar ropa de algodón normalmente sucia que se declara lavable a 40°C o 60°C, juntas en el mismo ciclo. Este programa se utiliza para evaluar el cumplimiento del reglamento (UE) 2019/2023.

Los programas más eficientes en términos de consumo energético suelen ser aquellos que funcionan a temperaturas más bajas y con una duración más larga.

Cargar la lavadora doméstica hasta la capacidad indicada para los respectivos programas contribuirá al ahorro de energía y agua.

El ruido y el contenido de humedad restante están influenciados por la velocidad de centrifugado: cuanto mayor sea la velocidad de centrifugado en la fase de centrifugado, mayor será el ruido y menor el contenido de humedad restante.

